

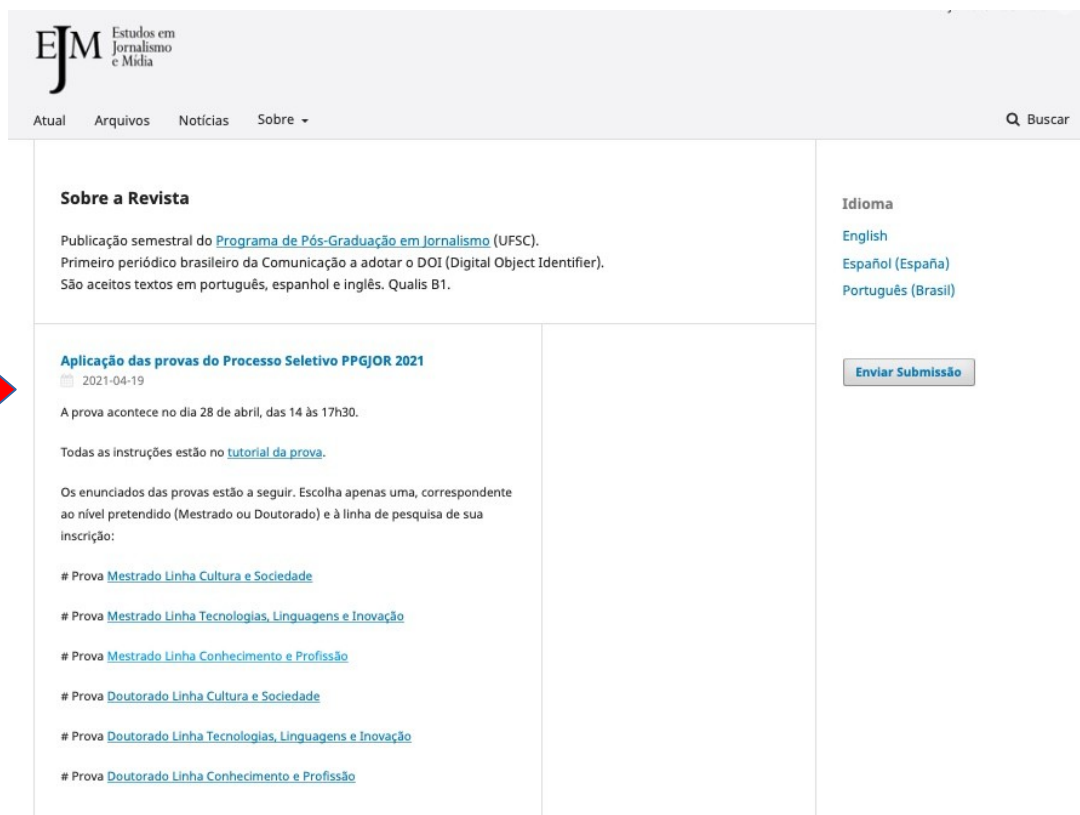
# UNIVERSIDADE FEDERAL DE SANTA CATARINA PROGRAMA DE PÓS-GRADUAÇÃO EM JORNALISMO

## Processo Seletivo 2021

### Instruções para a Segunda Fase Prova de Conhecimentos Específicos

Este é um passo-a-passo para candidatos e candidatas às vagas de Mestrado e Doutorado do PPGJOR/UFSC. Siga as orientações para realizar a Segunda Fase:

1. A prova será submetida ao sistema eletrônico da revista *Estudos em Jornalismo e Mídia (EJM)* (<https://periodicos.ufsc.br/index.php/jornalismo/index>).
2. A prova acontece no dia 28 de abril, começa às 14 horas e você tem três horas e meia para concluir e inseri-la no sistema. Isto é, deve concluir a prova até as 17h30. Há uma tolerância de duas horas em caso de problemas técnicos ou de perda de conexão. **Nenhuma prova será recebida depois das 19h30.**
3. Na página de entrada, leia a instrução inicial (“Aplicação das provas do Processo Seletivo PPGJOR 2021”, e clique em uma das opções de prova. O link levará aos enunciados da prova escolhida.



The screenshot shows the website interface for 'Estudos em Jornalismo e Mídia (EJM)'. The top navigation bar includes 'Atual', 'Arquivos', 'Notícias', and 'Sobre'. A search bar is located on the right. The main content area is divided into two columns. The left column contains a section titled 'Sobre a Revista' and a highlighted section titled 'Aplicação das provas do Processo Seletivo PPGJOR 2021'. The right column contains an 'Idioma' menu with options for English, Spanish, and Portuguese, and a 'Enviar Submissão' button. A red arrow points to the 'Aplicação das provas...' section.

**Sobre a Revista**

Publicação semestral do [Programa de Pós-Graduação em Jornalismo](#) (UFSC).  
Primeiro periódico brasileiro da Comunicação a adotar o DOI (Digital Object Identifier).  
São aceitos textos em português, espanhol e inglês. Qualis B1.

**Idioma**

English  
Español (España)  
Português (Brasil)

**Aplicação das provas do Processo Seletivo PPGJOR 2021**

2021-04-19

A prova acontece no dia 28 de abril, das 14 às 17h30.

Todas as instruções estão no [tutorial da prova](#).

Os enunciados das provas estão a seguir. Escolha apenas uma, correspondente ao nível pretendido (Mestrado ou Doutorado) e à linha de pesquisa de sua inscrição:

- # Prova [Mestrado Linha Cultura e Sociedade](#)
- # Prova [Mestrado Linha Tecnologias, Linguagens e Inovação](#)
- # Prova [Mestrado Linha Conhecimento e Profissão](#)
- # Prova [Doutorado Linha Cultura e Sociedade](#)
- # Prova [Doutorado Linha Tecnologias, Linguagens e Inovação](#)
- # Prova [Doutorado Linha Conhecimento e Profissão](#)

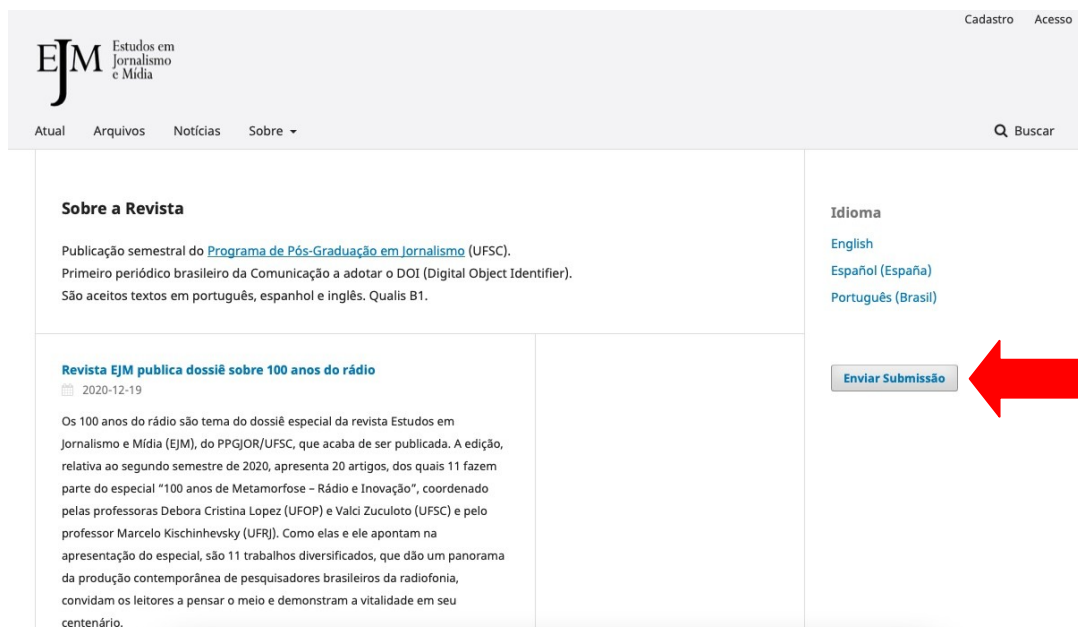
**Enviar Submissão**

4. Leia os enunciados do arquivo escolhido e faça a prova no editor de texto de sua preferência. Utilize a bibliografia indicada no Edital do Processo Seletivo 2021, mas dê os devidos créditos quando se tratar de citações. A Comissão de Seleção se reserva o direito de utilizar softwares anti-plágio para detectar eventuais fraudes. A identificação de trechos iguais sem a devida atribuição de crédito pode levar à desclassificação do candidato ou candidata.
5. Use texto em corpo 12, entrelinha 1,5. Em citações recuadas, entrelinha simples. Provas de Mestrado devem ter até 80 linhas conforme as especificações acima. Provas de Doutorado devem ter até 120 linhas.
6. Importante: **NÃO COLOQUE SEU NOME NA PROVA**. Certifique-se que não há nenhum dado que permita a sua identificação.
7. Ao concluir, gere um arquivo em PDF da sua prova.
8. Mais uma vez, verifique se a prova está anônima, inclusive não contendo dados nas propriedades do arquivo. O anonimato é condição essencial para uma avaliação cega das provas. Caso alguma informação sobre identificação seja encontrada, o candidato ou candidata será desclassificado ou desclassificada.
9. Terminada a prova, é a hora de submeter o arquivo em PDF no sistema da revista EJM. No alto à direita da tela de entrada, clique em “Acesso” e faça login para entrar no sistema.

The screenshot shows the header of the EJM website. On the left is the logo 'EJM Estudos em Jornalismo e Mídia'. On the right are the links 'Cadastro' and 'Acesso', with a red arrow pointing to 'Acesso'. Below the logo are navigation links: 'Atual', 'Arquivos', 'Notícias', and 'Sobre'. On the far right is a search bar with the text 'Buscar'. The main content area is divided into two columns. The left column has a section 'Sobre a Revista' with text about the journal's publication and a news item 'Revista EJM publica dossiê sobre 100 anos do rádio' dated 2020-12-19. The right column has a section 'Idioma' with links for 'English', 'Español (España)', and 'Português (Brasil)', and a button 'Enviar Submissão'.

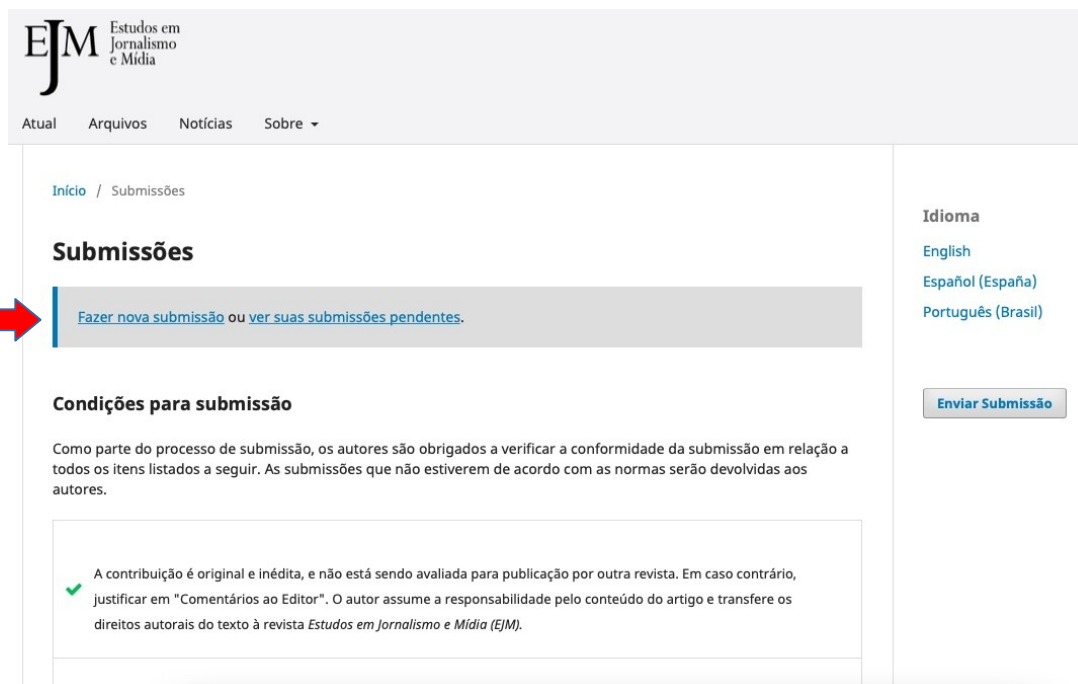
10. Caso você não tenha login ou senha, faça seu cadastro neste link <https://periodicos.ufsc.br/index.php/jornalismo/user/register>

## 11. No lado direito, clique em “Enviar Submissão”



The screenshot shows the top navigation bar of the EJM website with links for 'Atual', 'Arquivos', 'Notícias', and 'Sobre'. The main content area is divided into two columns. The left column contains a section titled 'Sobre a Revista' and an article titled 'Revista EJM publica dossiê sobre 100 anos do rádio'. The right column features a language selection menu with options for 'Idioma', 'English', 'Español (España)', and 'Português (Brasil)'. Below the language menu is a button labeled 'Enviar Submissão', which is highlighted by a large red arrow pointing to it from the right.

## 12. Na tela seguinte (“Submissões”), clique em “Fazer nova submissão”



The screenshot shows the 'Submissões' page of the EJM website. The top navigation bar is identical to the previous screenshot. The main content area is divided into two columns. The left column contains a section titled 'Submissões' with a link 'Fazer nova submissão ou ver suas submissões pendentes.' highlighted by a large red arrow pointing to it from the left. Below this is a section titled 'Condições para submissão' with a green checkmark icon and text explaining the submission process. The right column features a language selection menu with options for 'Idioma', 'English', 'Español (España)', and 'Português (Brasil)'. Below the language menu is a button labeled 'Enviar Submissão'.

13. Na tela seguinte (Início), vá em “Seção” e escolha uma das opções, conforme o nível pretendido (Mestrado ou Doutorado) e a linha de pesquisa escolhida.



**Submeter um artigo**

1. Início 2. Transferência do manuscrito 3. Inserir metadados 4. Confirmação 5. Próximos Passos

**Idioma da Submissão**  
Português (Brasil)   
*Submissões em múltiplos idiomas são aceitas. Escolha o idioma principal da submissão nas opções acima. \**

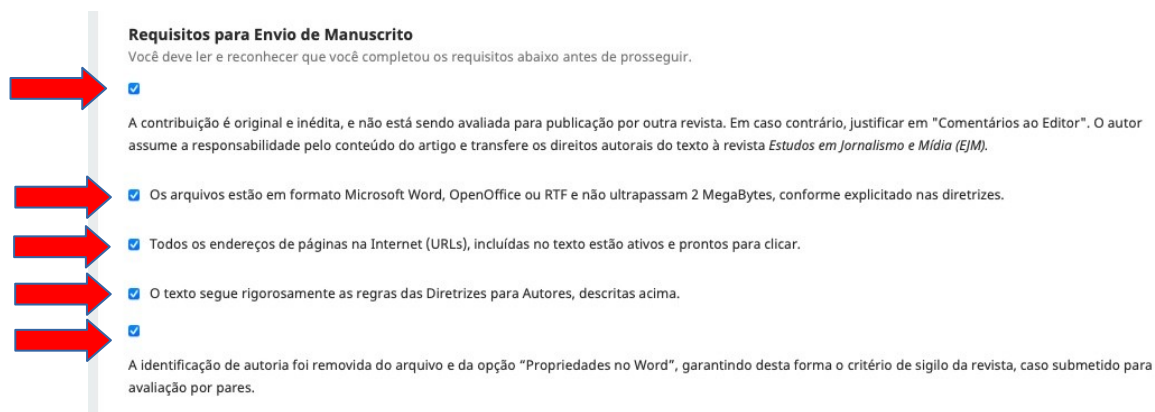
**Seção**  
   
*Os artigos devem ser submetidos a uma das seções do periódico. \**

**Requisitos para Envio de Manuscrito**  
Você deve ler e reconhecer que você completou os requisitos abaixo antes de prosseguir.






- 
- A contribuição é original e inédita, e não está sendo avaliada para publicação por outra revista. Em caso contrário, justificar em "Comentários ao Editor". O autor assume a responsabilidade pelo conteúdo do artigo e transfere os direitos autorais do texto à revista *Estudos em Jornalismo e Mídia (EJM)*.
- Os arquivos estão em formato Microsoft Word, OpenOffice ou RTF e não ultrapassam 2 MegaBytes, conforme explicitado nas diretrizes.
- Todos os endereços de páginas na Internet (URLs), incluídas no texto estão ativos e prontos para clicar.
- O texto segue rigorosamente as regras das Diretrizes para Autores, descritas acima.
- 

A identificação de autoria foi removida do arquivo e da opção "Propriedades no Word", garantindo desta forma o critério de sigilo da revista, caso submetido para avaliação por pares.

14. Na mesma página, em “Requisitos para Envio de Manuscrito”, marque todos os cinco campos.



**Requisitos para Envio de Manuscrito**  
Você deve ler e reconhecer que você completou os requisitos abaixo antes de prosseguir.

- 
- A contribuição é original e inédita, e não está sendo avaliada para publicação por outra revista. Em caso contrário, justificar em "Comentários ao Editor". O autor assume a responsabilidade pelo conteúdo do artigo e transfere os direitos autorais do texto à revista *Estudos em Jornalismo e Mídia (EJM)*.
- 
- Os arquivos estão em formato Microsoft Word, OpenOffice ou RTF e não ultrapassam 2 MegaBytes, conforme explicitado nas diretrizes.
- 
- Todos os endereços de páginas na Internet (URLs), incluídas no texto estão ativos e prontos para clicar.
- 
- O texto segue rigorosamente as regras das Diretrizes para Autores, descritas acima.
- 
- A identificação de autoria foi removida do arquivo e da opção "Propriedades no Word", garantindo desta forma o critério de sigilo da revista, caso submetido para avaliação por pares.

15. Na mesma tela, em “Aceitar a declaração de direitos autorais”, clique nos dois campos marcáveis. Depois, clique no botão “Salvar e Continuar”.

**Aceitar a declaração de direitos autorais**

Ao encaminhar textos à revista Estudos em Jornalismo e Mídia, o autor estará cedendo integralmente seus direitos patrimoniais da obra à publicação, permanecendo detentor de seus direitos morais (autoria e identificação na obra), conforme estabelece a legislação específica. O trabalho publicado é considerado colaboração e, portanto, o autor não receberá qualquer remuneração para tal, bem como nada lhe será cobrado em troca para a publicação. As ideias e opiniões expressas no artigo são de exclusiva responsabilidade do autor, não refletindo, necessariamente, as opiniões da revista. Citações e transcrições são permitidas mediante menção às fontes. A revista *Estudos em Jornalismo e Mídia* está sob a [Licença Creative Commons](#)

Sim, eu concordo em cumprir os termos da declaração de direitos autorais.

Sim, eu concordo em ter meus dados coletados e armazenados de acordo com a [declaração de privacidade](#).

\* Indica campo obrigatório

16. Na tela “Transferência do Manuscrito”, clique em “Enviar arquivo”. Na janela pop-up, escolha “Texto do Artigo”. Clique em “Enviar arquivo”, escolha seu arquivo em PDF, aguarde carregar e clique em “Continuar”.

**Submeter um artigo**

1. Início 2. Transferência do manuscrito 3. Inserir metadados 4. Confirmação 5. Próximos Passos

Arquivos da Submissão

Sem arquivos

Platform & workflow by OJS / PKP

17. Na pop-up “Metadados”, clique novamente em “Continuar”

18. Na pop-up “Finalização”, clique em “Concluir”.

19. A tela “Transferência do manuscrito” vai apresentar seu arquivo em PDF. Clique no botão “Salvar e continuar”.

**Submeter um artigo**

1. Início 2. Transferência do manuscrito 3. Inserir metadados 4. Confirmação 5. Próximos Passos

Arquivos da Submissão

...i, arquivo da prova.pdf abril 19, 2021 Texto do Artigo

20. Na tela “Inserir Metadados”, preencha “Título” com Prova\_nível pretendido\_linha de pesquisa.

Submeter um artigo

1. Início 2. Transferência do manuscrito 3. Inserir metadados 4. Confirmação 5. Próximos Passos

Prefixo

Exemplos: Uma(s), A(s), Um, Uns, O(s)

Título \*

21. Na mesma tela, preencha o campo “Idiomas” com “Português”, e o campo “Área do Conhecimento” com “Jornalismo”. Depois, clique botão “Salvar e continuar”.

Refinamentos Adicionais

Idiomas \*  
Adicione informações adicionais para sua submissão. Pressione 'Enter' depois de cada termo.

Área do Conhecimento \*  
Adicione informações adicionais para sua submissão. Pressione 'Enter' depois de cada termo.

22. Na tela “Confirmação”, clique no botão “Finalizar submissão”.

Submeter um artigo

1. Início 2. Transferência do manuscrito 3. Inserir metadados 4. Confirmação 5. Próximos Passos

Sua submissão está no sistema e pronto para ser finalizada. Você pode voltar e ajustar as informações fornecidas antes de continuar. Quando pronto, clique em "Finalizar Submissão".

23. Uma tela de confirmação da submissão completa vai aparecer.

Submeter um artigo

1. Início 2. Transferência do manuscrito 3. Inserir metadados 4. Confirmação 5. Próximos Passos

**Submissão completa**

Obrigado pelo seu interesse em publicar com Estudos em Jornalismo e Mídia.

**O que acontece a seguir?**

O periódico foi notificado de sua submissão e uma mensagem de confirmação foi enviada para o seu e-mail cadastrado. Assim que um dos editores revisar sua submissão, ele entrará em contato.

Por enquanto, você pode:

- [Revisar esta submissão](#)
- [Criar uma nova submissão](#)
- [Voltar para seu painel](#)

24. O sistema da revista vai mandar um email automático confirmando o envio da sua prova. O arquivo de sua prova será anonimizado pelo sistema e distribuído aos avaliadores da Comissão de Seleção.
25. A correção das provas segue os critérios expressos no item 4.2 do Edital do Processo Seletivo 2021 (<https://posjor.paginas.ufsc.br/files/2021/02/edital-PPGJOR-selecao-2021.pdf>).
26. Os resultados preliminares da Segunda Etapa serão tornados públicos em 21 de maio de 2021 no site do PPGJOR.
27. Durante a prova, em caso de dúvidas, mande e-mail para [processoseletivo.ppgjor@contato.ufsc.br](mailto:processoseletivo.ppgjor@contato.ufsc.br)

## **Comissão de Seleção - PPGJOR/UFSC**